

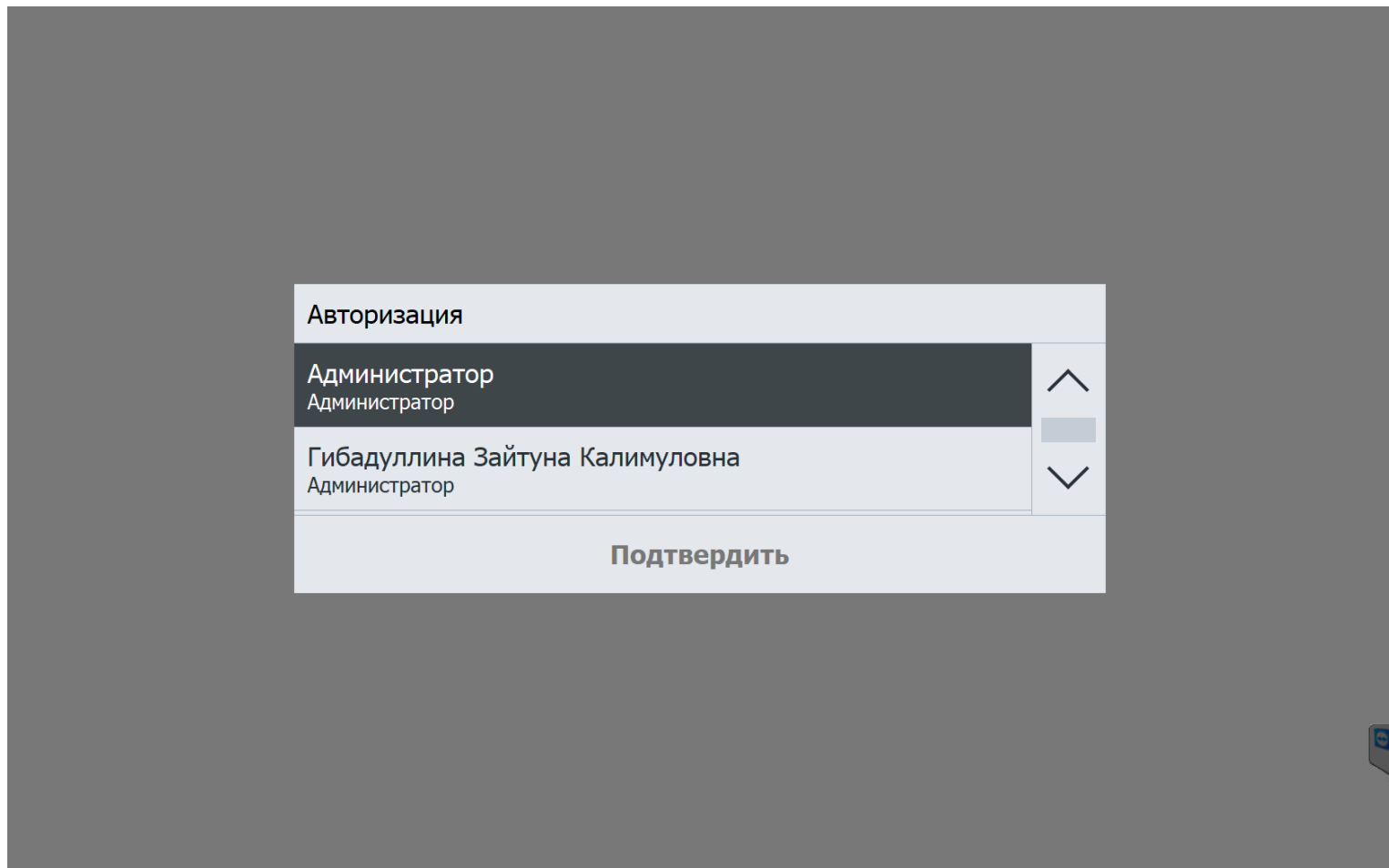
Новая версия кассовой программы **Frontol xPOS**

Основные операции


Вид экрана при запуске программы (ожидание около 30 сек)



Вид экрана авторизации пользователя (сканируем штрихкод с бейджика)



Вид экрана «Главное меню» (выбираем «Продажи»)



Вид экрана «Продажи»

ЕГАИС ОФД ← ИТСН Frontal xPOS v.2.3.0

Индикатор связи с ЕГАИС (белый – ок, красный – нет)
Индикатор связи с ОФД (белый – ок, красный – нет)

Выход в главное меню
Отмена текущего чека
Меню «документы»

Ручной ввод по цене товара
Ручной ввод по коду товара
Ручной ввод по ШК товара

Ручной ввод по цене товара
Ручной ввод по коду товара
Ручной ввод по ШК товара

Переход к выбору оплаты

Итого	Скидка	К оплате
329.00	0.00	0.00

№	Товар	Цена	Кол-во	Сумма
1	Молоко ДАРЕНКА ультрапастеризованн...	59.00	2.000	118.00
2	Напиток BUENA VISTA Изабелла винны...	119.00	1.000	119.00
3	Вода АРИАНТ Радонежская минеральна...	31.00	1.000	31.00
4	Суп РУССКИЙ АППЕТИТ Куриный с вер...	15.00	2.000	30.00
5	Хлеб КУЯШСКИЙ пшеничный высший с...	31.00	1.000	31.00

Штрихкод Код Св. цена

1 2 3

4 5 6

7 8 9

. 0

Выбор оплаты

ЕГАИС Лариса EN 14.02.2019 14:20:07

Изменение
цены товара

Удаление товара из чека

Скидка

Изменение
количества

Увеличение

кол-ва на 1 ед

Уменьшение кол-ва на 1 ед

Выбор товара в чеке для
редактирования цены или
количества либо удаления

**Сканируем продаваемые
товары по ШК либо вводим
вручную одним из способов и
переходим к выбору оплаты**

Вид экрана «Выбор оплаты»

(вводим способ оплаты и сумму оплаты без учета сдачи)

ЕГАИС ОФД АТОН Frontal xPOS v.2.3.0

Выход в главное меню

Отмена текущего чека

Меню «документы»

Выбор оплаты «Наличные»

Выбор оплаты «Карта»

Другие способы оплаты (кредит, возвратная тара и т.п.)

Итого	Скидка	К оплате
69.00	0.00	0.00

Вид оплаты	Сумма

Закрывать документ

Вид экрана «Выбор оплаты» (готовим сдачу и печатаем чек)

ЕГАИС ОФД АТОН Frontol xPOS v.2.3.0

Сдача: 31.00

Итого	Скидка	К оплате
69.00	0.00	100.00

Вид оплаты	Сумма
Наличные	100.00
Наличные	-31.00

1 2 3
4 5 6
7 8 9
0 [X]

Наличные Карта Другое

Удаление выбранного способа оплаты

Выбор строки для удаления или редактирования введенной оплаты

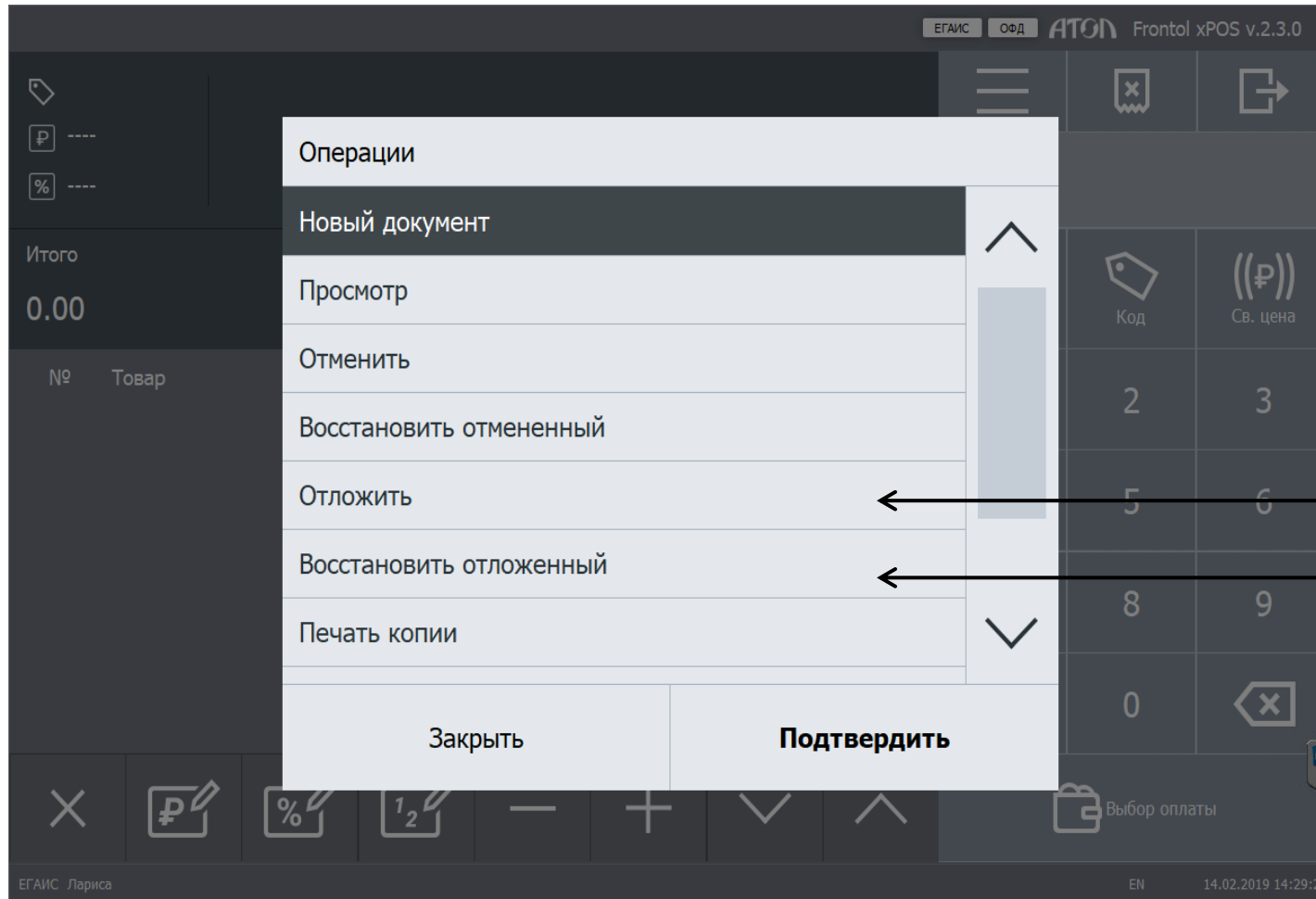
Закрывать документ и печать чека

Удаление
выбранного
способа оплаты

Выбор строки для удаления или
редактирования введенной
оплаты

Челябинский облпотребсоюз, 2019


Вид меню «Документы»



Отложить чек

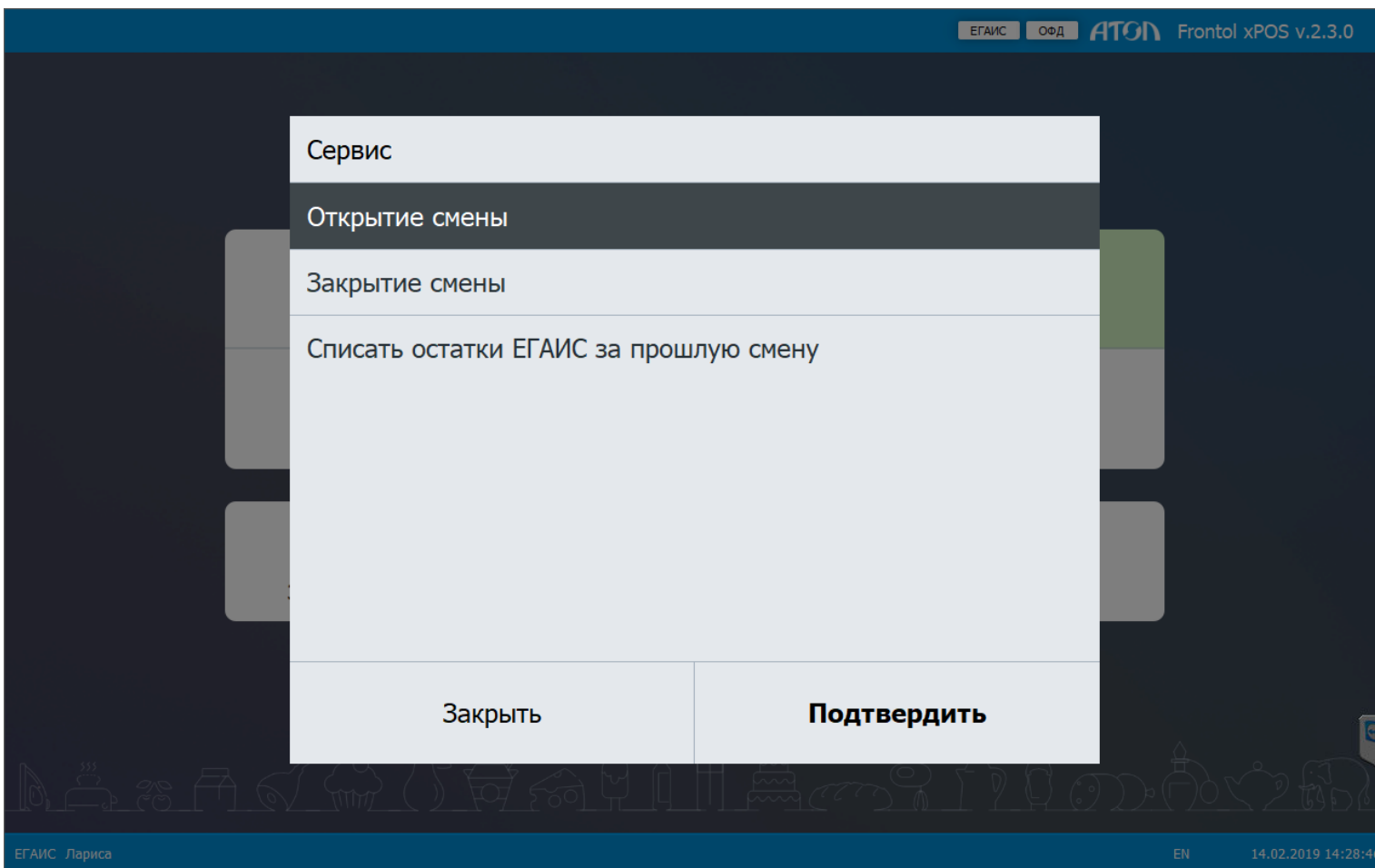
Восстановить отложенный чек (можно выбрать из списка отложенных чеков)

Вид экрана «Главное меню» (для закрытия смены выбираем «Сервис»)



Вид меню «Сервис»

(для закрытия смены выбираем «Закрытие смены» и нажимаем «Подтвердить»)



Вид экрана «Главное меню»

(если после закрытия смены на следующей смене меняется кассир, то выбираем «Завершение сеанса», если нет – то «Блокировка»)

